




From SAIL: **Sistemas**
Alineados En El Aprendizaje

Revisión De Be READY Rover

Tema De Cuentos De **Mayo: COMIDA!**


Libros Destacados:

LEER



Arriba, Abajo, y Alrededor

Katherine Ayres



Cultivando Vegetales

Soup— Lois Ehlert



De Compras Con Papa

Matt Harvey



Almuerzo

Denise Fleming

Tratamos de lograr las destrezas de alfabetización temprana 6 - **motivación de la letra impresa, conciencia de la letra impresa, conocimiento de letra, vocabulario, conciencia fonológica** (palabras que riman), **y habilidades de narrativa** incluyendo 5 actividades básicas en nuestra lección: **HABLAR, CANTAR, LEER, ESCRIBIR y JUGAR.**

HABLAR

¿De donde viene la comida que comemos? ¿Como podemos cultivar nuestra propia comida?

CANTAR

Canción de Acción: **Erase una vez una semilla de manzana**(con la melodía de “la pequeña araña”)

Erase una vez una semilla de manzana fue sembrada en la tierra. (*Forme un círculo con el pulgar y el dedo índice de una mano, imagine que agarra una semilla de manzana y déjela caer en la tierra*) **Luego vino la lluvia, salpicando todo alrededor** (*los dedos de ambas manos de alto a bajo.*) **Luego salió el sol, más brillante que nunca** (*Forme un círculo con sus brazos para formar el sol.*) **Y la pequeña semilla de manzana se convirtió en un árbol**-(Comience desde el suelo con sus manos “creciendo” hacia arriba, luego conviértase en un árbol, póngase derecho y haga una “Y” con sus brazos.) - **¡con manzanas!** (*Voltee las manos en forma de círculo que cuelgue de la “rama” del árbol.*)

JUGAR

Los niños ayudan a construir un jardín en nuestro tablero de franela con frutas y verduras de fieltro; ¿Como crecen hacia arriba o hacia abajo, bajo tierra o en los arboles?

Los niños juegan al supermercado con nuestra caja registradora que habla, toca música, le enseña a contar y hacer cálculos matemáticos.

ESCRIBIR

Tarjetas De Llevar A Casa: Los niños pueden colorear vegetales, y conectarlos con las letras con cual empiezan.


¡Mas Ideas Para La Comida! :

Canción: “Este es la forma en que sembramos las semillas... (cante a la melodía de "Aquí vamos alrededor del Arbusto De Mora”, y actué cada línea) ...Esta es la forma en que cae la lluvia.... El sol brilla fuerte....las semillas crecen...sacamos las malas hierbas... recogemos las habichuelas.

Actividad STEM : Siembre algunas habas en un frasco de vidrio, empujando hacia el lado para que los niños puedan ver el increíble proceso de germinación de la semilla.


Juego: Coleccione recipientes de comida vacíos, cajas, y ayúdeles a formar una “Tienda de Comestibles”. Ayude a los niños hacer listas con imágenes o palabras, y haga que compren lo que esta en su lista.

Si hay alguna clase de libros o materiales que desee que le lleve, por favor contácteme al **717-207-0500 ext. 1201**, o a mi correo electrónico: **mbenson@lancasterlibraries.org**



¿Sabia usted que el Rover tiene libros de referencias con lecciones e ideas para manualidades?

Manualidad Fácil De Hacer:



Use papel de construcción rojo y verde, o mitad de un plato de papel con pintura o marcadores. Use un sello con almohadilla de tinta lavable o pinte con los dedos las semillas.

TIP: Para una cornucopia virtual de manualidades, vaya a **www.Pinterest.com**